

传送带用滚轮轴

滚轮条(切削轮)

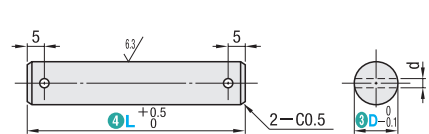
— 普通螺帽 · U型螺帽滚轮宽度7~9mm型 —

Order 订货示例 型式 (1Type · 2形状 · 3D) - 4L - 5W
RD-RECDD6 - 135 - 4.5

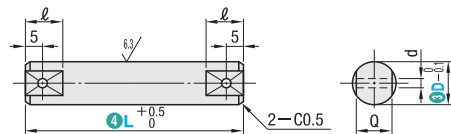
传送带用滚轮轴

Type	材质	表面处理
RD-REC-D	S45C	-
RD-REC-DB		四氧化三铁保护膜
RD-REC-DM		无电解镀锌
RD-REC-DS	SUS304	-

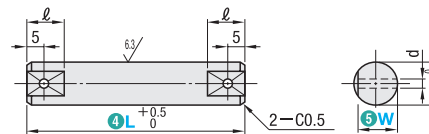
2形状 A



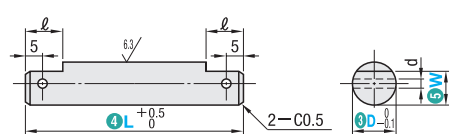
2形状 G



2形状 D



2形状 E (仅D12)



25 / (6.3)

型式			4L 指定单位1mm	5W 选择	Q	d	l
1Type	2形状	3D					
RD-REC-D RD-REC-DB RD-REC-DM RD-REC-DS	A D E	6 8 12	60~550	4 4.5 5.8 6 10	4 6 8	2.5 2.5 3	11 12 13



Order 订货示例 型式 (Type · 轮数量)
RD-RDEN30

■钢型

■树脂型

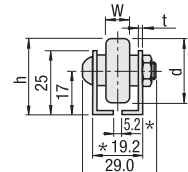
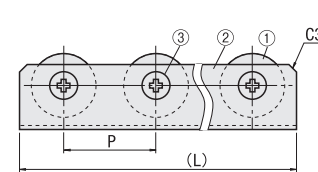


滚轮种类	安装螺帽种类	轮距		材质			表面处理			
		P=30 无支架型	P=35 带支架型	①滚轮	轴承	②型材	③螺丝·螺帽	①滚轮	②型材	③螺丝·螺帽
切削轮	普通螺帽 (JIS3种)	-	-	RD-RDEN RD-RDEJ	聚脲酯	钢	钢	铬酸盐光泽处理	熔融电镀*	铬酸盐光泽处理

U型螺帽的耐振动性能约为普通螺帽的20倍以上, 不易松动。

* 熔融电镀 (锌-铝-镍类的熔融电镀)

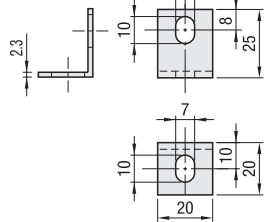
普通螺帽



4附属支架 (X4个)

可通过追加加工选择支架型。

RDENFB为钢制支架。



* 槽宽尺寸为5.2^{+1.2}。(适用M5螺栓)

* 不锈钢制型材时, 型材宽度为19.0。

■ 支架安装方法

拆下要安装支架部分的2个螺帽, 用附属支架与附属螺丝进行安装。

Type	h	d	W	t
RD-RDEN · RDENFB · RDEN · RDEC RD-CRONFU · CRONU · CROCU	29.5	25	9	1.6
RD-RDES · RDESU				1.5
RD-RDEJ	30	26	7	1.6
RD-RDEJS				1.5

■ 每个滚轮的耐负载

滚轮材质	耐负载
钢 · 不锈钢	30kgf (294N)
聚脲酯	20kgf (196N)

型式 Type	滚轮数量	(L)	
		P=30	P=35
2		(58)	(68)
3		(88)	(103)
4		(118)	(138)
5		(148)	(173)
6		(178)	(208)
7		(208)	(243)
8		(238)	(278)
9		(268)	(313)
10		(298)	(348)
11		(328)	(383)
12		(358)	(418)
13		(388)	(453)
14		(418)	(488)
15		(448)	(523)
16		(478)	(558)
17		(508)	(593)
18		(538)	(628)
19		(568)	(663)
20		(598)	(698)
21		(628)	(733)
22		(658)	(768)
23		(688)	(803)
24		(718)	(838)
25		(748)	(873)
26		(778)	(908)
27		(808)	(943)
28		(838)	(978)
29		(868)	(1013)
30		(898)	(1048)
31		(928)	(1083)
32		(958)	(1118)
33		(988)	(1153)

RD-RDEN (钢)

RD-RDEJ (树脂制)

Order 订货示例 型式 (BC · BS · CC)
RD-RDEN25 - BC

指定加工

Alterations	Code	Spec.
固定用 追加支架	BC BS	附带4个固定用支架。 指定方法 BC
将C3变更为C8	CC	变更型材边长的倒角尺寸。 指定方法 CC

仅普通螺帽型适用。

■ 更换滚轮

相应产品	滚轮单件型式
CRON	HMH25-16

