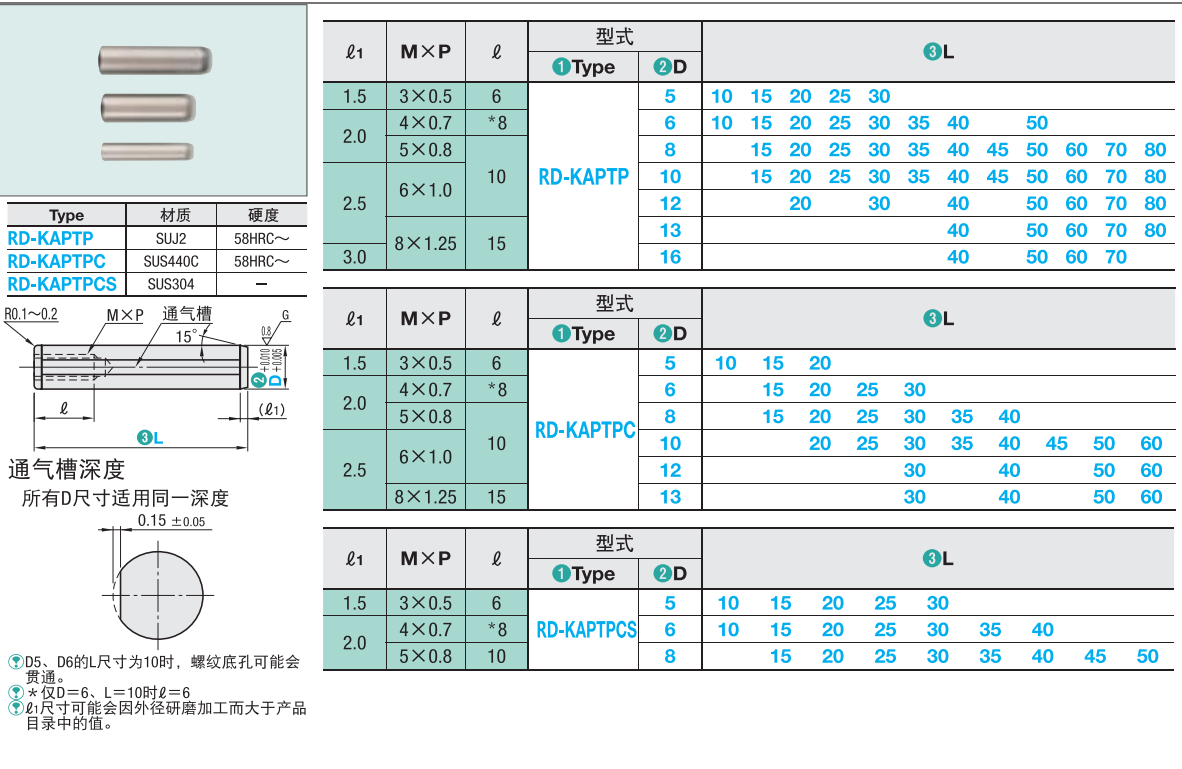


直杆定位销

— 正公差 —

Order 订货示例 **型式 (1Type · 2D) - 3L**
RD-KAPTP5 - 10



RD-KAPTP

l1	M×P	l	型式		3L										
			1Type	2D											
1.5	3×0.5	6	RD-KAPTP	5	10	15	20	25	30						
	4×0.7	*8		6	10	15	20	25	30	35	40	50			
2.0	5×0.8	10	RD-KAPTP	8	15	20	25	30	35	40	45	50	60	70	80
				10	15	20	25	30	35	40	45	50	60	70	80
2.5	6×1.0	15	RD-KAPTP	12	20	30	40	50	60	70	80				
				13	40	50	60	70	80						
3.0	8×1.25	15	RD-KAPTP	16	40	50	60	70							

RD-KAPTPC

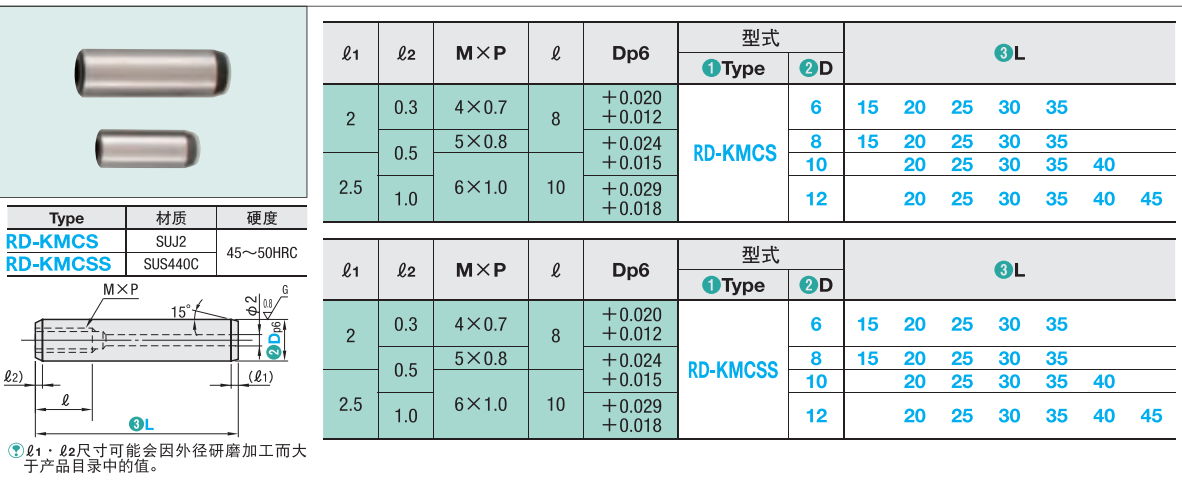
l1	M×P	l	型式		3L									
			1Type	2D										
1.5	3×0.5	6	RD-KAPTPC	5	10	15	20							
	4×0.7	*8		6	15	20	25	30						
2.0	5×0.8	10	RD-KAPTPC	8	15	20	25	30	35	40				
				10	20	25	30	35	40	45	50	60		
2.5	6×1.0	15	RD-KAPTPC	12	30	40	50	60						
				13	30	40	50	60						

RD-KAPTPCS

l1	M×P	l	型式		3L										
			1Type	2D											
1.5	3×0.5	6	RD-KAPTPCS	5	10	15	20	25	30						
	4×0.7	*8		6	10	15	20	25	30	35	40				
2.0	5×0.8	10	RD-KAPTPCS	8	15	20	25	30	35	40	45	50			

通气槽深度 所有D尺寸适用同一深度 0.15 ± 0.05

① D5、D6的L尺寸为10时，螺纹底孔可能会贯通。
 ② *仅D=6、L=10时l=6
 ③ l1尺寸可能会因外径研磨加工而大于产品目录中的值。



RD-KMCS

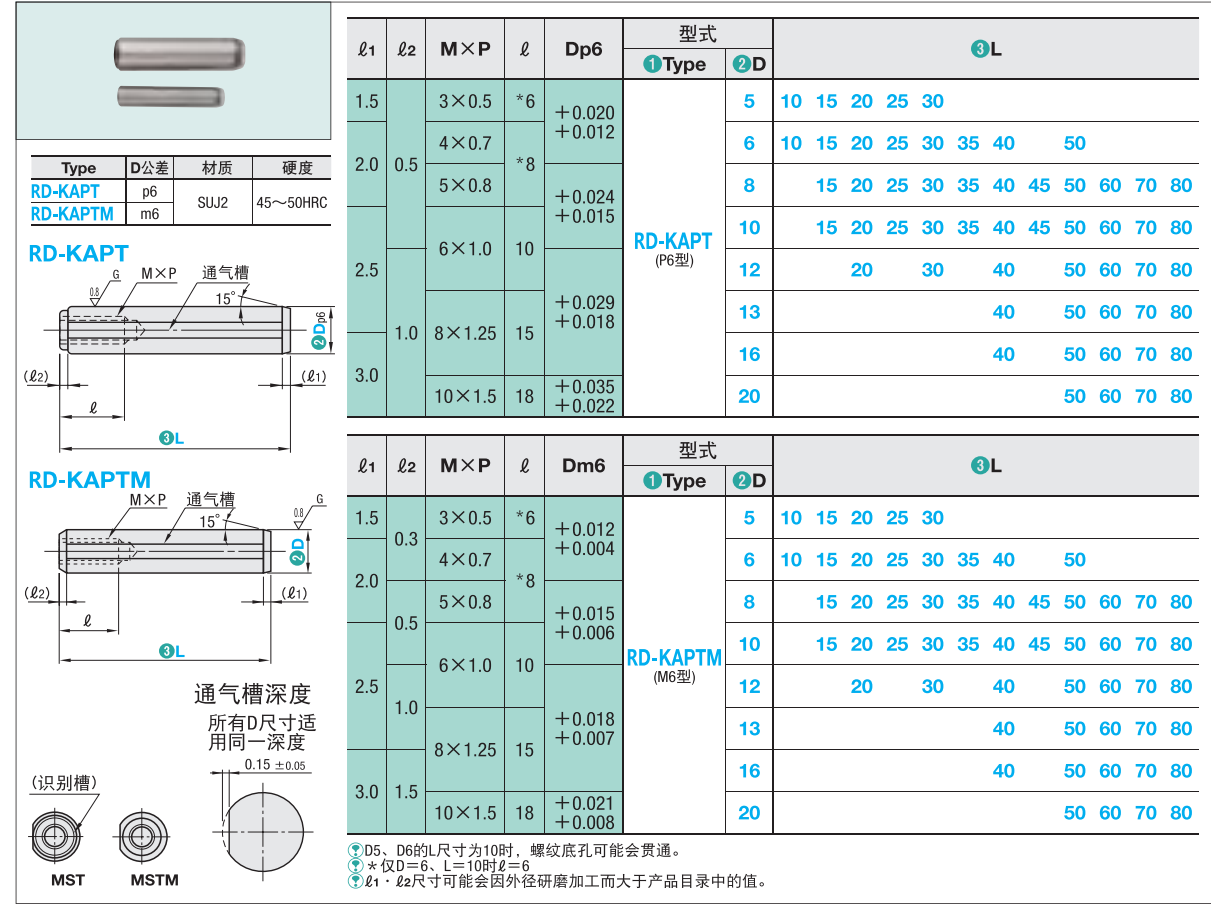
l1	l2	M×P	l	Dp6	型式		3L									
					1Type	2D										
2	0.3	4×0.7	8	+0.020 +0.012	RD-KMCS	6	15	20	25	30	35					
						8	15	20	25	30	35					
2.5	1.0	6×1.0	10	+0.024 +0.015 +0.029 +0.018	RD-KMCS	10	20	25	30	35	40					
						12	20	25	30	35	40	45				

RD-KMCS

l1	l2	M×P	l	Dp6	型式		3L									
					1Type	2D										
2	0.3	4×0.7	8	+0.020 +0.012	RD-KMCS	6	15	20	25	30	35					
						8	15	20	25	30	35					
2.5	1.0	6×1.0	10	+0.024 +0.015 +0.029 +0.018	RD-KMCS	10	20	25	30	35	40					
						12	20	25	30	35	40	45				

① l1 · l2尺寸可能会因外径研磨加工而大于产品目录中的值。

Order 订货示例 **型式 (1Type · 2D) - 3L**
RD-KAPTM6 - 20



RD-KAPTM6

l1	l2	M×P	l	Dp6	型式		3L											
					1Type	2D												
1.5	0.5	3×0.5	*6	+0.020 +0.012	RD-KAPTM6	RD-KAPT (P6型)	5	10	15	20	25	30						
							6	10	15	20	25	30	35	40	50			
2.0	0.5	4×0.7	*8	+0.024 +0.015	RD-KAPTM6	RD-KAPT (P6型)	8	15	20	25	30	35	40	45	50	60	70	80
							10	15	20	25	30	35	40	45	50	60	70	80
2.5	1.0	6×1.0	10	+0.029 +0.018	RD-KAPTM6	RD-KAPT (P6型)	12	20	30	40	50	60	70	80				
							13	40	50	60	70	80						
3.0	1.0	8×1.25	15	+0.035 +0.022	RD-KAPTM6	RD-KAPT (P6型)	16	40	50	60	70	80						
							20	50	60	70	80							

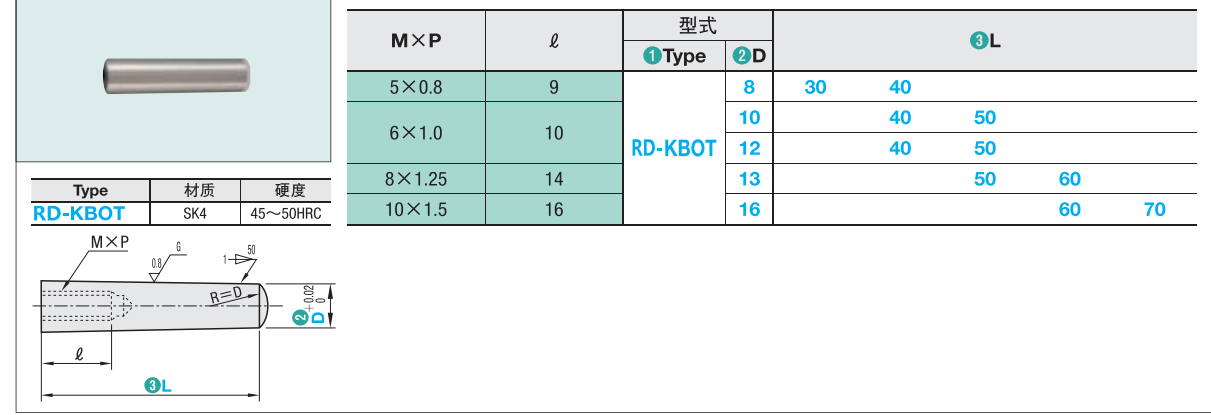
RD-KAPTM6

l1	l2	M×P	l	Dm6	型式		3L											
					1Type	2D												
1.5	0.3	3×0.5	*6	+0.012 +0.004	RD-KAPTM6 (M6型)	RD-KAPTM (M6型)	5	10	15	20	25	30						
							6	10	15	20	25	30	35	40	50			
2.0	0.5	4×0.7	*8	+0.015 +0.006	RD-KAPTM6 (M6型)	RD-KAPTM (M6型)	8	15	20	25	30	35	40	45	50	60	70	80
							10	15	20	25	30	35	40	45	50	60	70	80
2.5	1.0	6×1.0	10	+0.018 +0.007	RD-KAPTM6 (M6型)	RD-KAPTM (M6型)	12	20	30	40	50	60	70	80				
							13	40	50	60	70	80						
3.0	1.5	8×1.25	15	+0.021 +0.008	RD-KAPTM6 (M6型)	RD-KAPTM (M6型)	16	40	50	60	70	80						
							20	50	60	70	80							

通气槽深度 所有D尺寸适用同一深度 0.15 ± 0.05

(识别槽) MST MSTM

① D5、D6的L尺寸为10时，螺纹底孔可能会贯通。
 ② *仅D=6、L=10时l=6
 ③ l1 · l2尺寸可能会因外径研磨加工而大于产品目录中的值。



RD-KBOT

M×P	l	型式		3L			
		1Type	2D				
5×0.8	9	RD-KBOT	8	30	40		
6×1.0	10		10	40	50		
			12	40	50		
8×1.25	14		13	50	60		
10×1.5	16	16	60	70			

交货期 报价确定

交货期 报价确定